



個人成績取り込みでエラーになる…

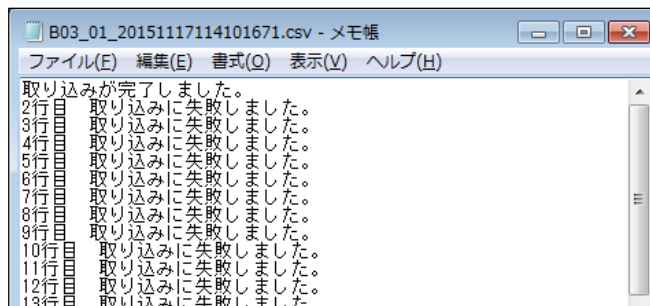
取り込みに失敗する場合について



「個人成績データ」の取り込み時、「xxx 行目 取り込みに失敗しました」と表示された場合の原因と対処方法について、以下にご説明します。

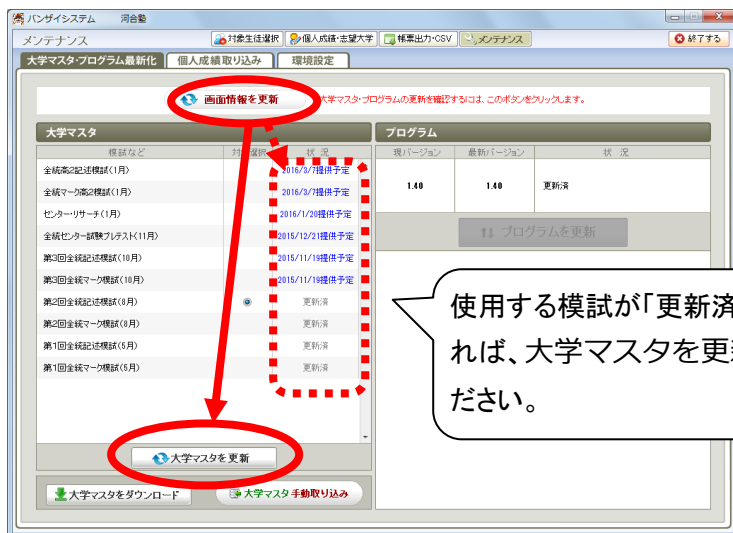
Case 1

すべての行の取り込みに失敗する



- 原因 1 …対象模試の大学マスタが取り込まれていない。

- 対処 1 …大学マスタを更新する。



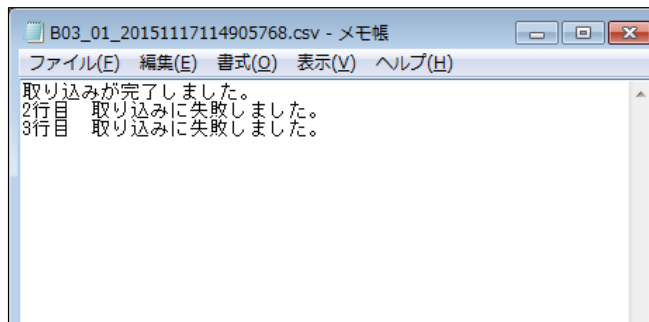
詳しい手順は「バンザイシステムサポート」をご覧ください。

- 原因 2 …ファイルが壊れている、または取り込み可能なレイアウトのファイルではない。

- 対処 2 …「個人成績データ」をダウンロードし直し、再度取り込む。

Case 2

特定の行の取り込みに失敗する



- 原因…該当行（上図の例では2行目と3行目）に取り込み不可なデータが含まれている。

※例：クラスが全角文字になっている、など。

- 対処…「個人成績データ」ファイルを開き、該当行を修正したうえで、再度取り込む。



	A	B	C	D	E	F	G	H	I
1	用紙番号	年度	模試	高校	学年	クラス	番号	氏名	受験型
2	100001	2015	3	99999	3	OA		1 加イ OA000	2
3	100002	2015	3	99999	3	OA		2 加イ OA000	2
4	100003	2015	3	99999	3	OA		3 加イ OA000	2
5	100004	2015	3	99999	3	OA		4 加イ OA000	2
6	100005	2015	3	99999	3	OA		5 加イ OA000	2
7	100006	2015	3	99999	3	OA		6 加イ OA000	2
8	100007	2015	3	99999	3	OA			
9	100008	2015	3	99999	3	OA			
10	100009	2015	3	99999	3	OA			
11	100010	2015	3	99999	3	OA			
12	100011	2015	3	99999	3	OB			
13	100012	2015	3	99999	3	OB			
14	100013	2015	3	99999	3	OB			
15	100014	2015	3	99999	3	OB			
16	100015	2015	3	99999	3	OB			
17	100016	2015	3	99999	3	OB			
18	100017	2015	3	99999	3	OB			
19	100018	2015	3	99999	3	OB			

「個人成績データ」ファイルを直接開くと、このように表示されます。

該当行のクラス、番号、氏名に誤りがあれば修正し、上書き保存したうえで、再度バンザイシステムの[メンテナンス]>[個人成績取り込み]から取り込みます。